


Nazwa i adres jednostki sprawozdawczej  <b>SZKOŁA PODSTAWOWA NR 4 IM. UNICEF W OBORNIKACH</b>  ul. Obrzycka 88 64-600 Oborniki	<b>BILANS</b>  jednostki budżetowej	Adresat:  Gmina Oborniki
		Wysłać bez pisma przewodniego  3EE2438E9A2069A7 
Numer identyfikacyjny REGON  <b>001394515</b>	sporządzony na dzień 31-12-2025 r.	

AKTYWA	Stan na początek roku	Stan na koniec roku	PASYWA	Stan na początek roku	Stan na koniec roku
A Aktywa trwałe	9 497 975,40	9 050 825,78	A Fundusz	8 693 935,97	8 194 073,48
A.I Wartości niematerialne i prawne	0,00	0,00	A.I Fundusz jednostki	22 525 064,77	23 196 747,60
A.II Rzeczowe aktywa trwałe	9 497 975,40	9 050 825,78	A.II Wynik finansowy netto (+,-)	-13 831 128,80	-15 002 674,12
A.II.1 Środki trwałe	9 497 975,40	9 050 825,78	A.II.1 Zysk netto (+)	0,00	0,00
A.II.1.1 Grunty	617 223,00	451 054,61	A.II.2 Strata netto (-)	-13 831 128,80	-15 002 674,12
A.II.1.1.1 Grunty stanowiące własność jednostki samorządu terytorialnego, przekazane w użytkowanie wieczyste innym podmiotom	0,00	0,00	A.III Odpisy z wyniku finansowego (nadwyżka środków obrotowych) (-)	0,00	0,00
A.II.1.2 Budynki, lokale i obiekty inżynierii lądowej i wodnej	8 830 753,41	8 559 791,16	A.IV Fundusz mienia zlikwidowanych jednostek	0,00	0,00
A.II.1.3 Urządzenia techniczne i maszyny	1 012,80	9 164,82	B Fundusze placówek	0,00	0,00
A.II.1.4 Środki transportu	0,00	0,00	C Państwowe fundusze celowe	0,00	0,00
A.II.1.5 Inne środki trwałe	48 986,19	30 815,19	D Zobowiązania i rezerwy na zobowiązania	978 753,61	1 096 880,70
A.II.2 Środki trwałe w budowie (inwestycje)	0,00	0,00	D.I Zobowiązania długoterminowe	0,00	0,00
A.II.3 Zaliczka na środki trwałe w budowie (inwestycje)	0,00	0,00	D.II Zobowiązania krótkoterminowe	978 753,61	1 096 880,70
A.III Należności długoterminowe	0,00	0,00	D.II.1 Zobowiązania z tytułu dostaw i usług	11 895,05	904,25
A.IV Długoterminowe aktywa finansowe	0,00	0,00	D.II.2 Zobowiązania wobec budżetów	497,52	93,15
A.IV.1 Akcje i udziały	0,00	0,00	D.II.3 Zobowiązania z tytułu ubezpieczeń i innych świadczeń	132 025,44	148 630,76
A.IV.2 Inne papiery wartościowe	0,00	0,00	D.II.4 Zobowiązania z tytułu wynagrodzeń	702 620,19	781 188,64

Marta Jasińska-Cysek

2025-12-31

Krzysztof Hetmański

(główny księgowy)

(rok, miesiąc, dzień)

(kierownik jednostki)

AKTYWA	Stan na początek roku	Stan na koniec roku	PASYWA	Stan na początek roku	Stan na koniec roku
A.IV.3 Inne długoterminowe aktywa finansowe	0,00	0,00	D.II.5 Pozostałe zobowiązania	368,37	574,49
A.V Wartość mienia zlikwidowanych jednostek	0,00	0,00	D.II.6 Sumy obce (depozytowe, zabezpieczenie wykonania umów)	0,00	0,00
B Aktywa obrotowe	174 714,18	240 128,40	D.II.7 Rozliczenia z tytułu środków na wydatki budżetowe i z tytułu dochodów budżetowych	0,00	0,00
B.I Zapasy	5 523,31	8 063,84	D.II.8 Fundusze specjalne	131 347,04	165 489,41
B.I.1 Materiały	5 523,31	8 063,84	D.II.8.1 Zakładowy Fundusz Świadczeń Socjalnych	131 347,04	165 489,41
B.I.2 Półprodukty i produkty w toku	0,00	0,00	D.II.8.2 Inne fundusze	0,00	0,00
B.I.3 Produkty gotowe	0,00	0,00	D.III Rezerwy na zobowiązania	0,00	0,00
B.I.4 Towary	0,00	0,00	D.IV Rozliczenia międzyokresowe	0,00	0,00
B.II Należności krótkoterminowe	79 618,87	100 151,22		0,00	0,00
B.II.1 Należności z tytułu dostaw i usług	0,00	0,00		0,00	0,00
B.II.2 Należności od budżetów	21,21	0,00		0,00	0,00
B.II.3 Należności z tytułu ubezpieczeń i innych świadczeń	0,00	0,00		0,00	0,00
B.II.4 Pozostałe należności	79 597,66	100 151,22		0,00	0,00
B.II.5 Rozliczenia z tytułu środków na wydatki budżetowe i z tytułu dochodów budżetowych	0,00	0,00		0,00	0,00
B.III Krótkoterminowe aktywa finansowe	89 572,00	131 913,34		0,00	0,00
B.III.1 Środki pieniężne w kasie	0,00	0,00		0,00	0,00
B.III.2 Środki pieniężne na rachunkach bankowych	89 572,00	131 913,34		0,00	0,00
B.III.3 Środki pieniężne państwowego funduszu celowego	0,00	0,00		0,00	0,00
B.III.4 Inne środki pieniężne	0,00	0,00		0,00	0,00
B.III.5 Akcje lub udziały	0,00	0,00		0,00	0,00
B.III.6 Inne papiery wartościowe	0,00	0,00		0,00	0,00

Marta Jasińska-Cysek

(główny księgowy)

2025-12-31

(rok, miesiąc, dzień)

Krzysztof Hetmański

(kierownik jednostki)

<b>AKTYWA</b>	<b>Stan na początek roku</b>	<b>Stan na koniec roku</b>	<b>PASYWA</b>	<b>Stan na początek roku</b>	<b>Stan na koniec roku</b>
B.III.7 Inne krótkoterminowe aktywa finansowe	0,00	0,00		0,00	0,00
B.IV Rozliczenia międzyokresowe	0,00	0,00		0,00	0,00
<b>Suma aktywów</b>	<b>9 672 689,58</b>	<b>9 290 954,18</b>	<b>Suma pasywów</b>	<b>9 672 689,58</b>	<b>9 290 954,18</b>

Marta Jasińska-Cysek

(główny księgowy)

2025-12-31

(rok, miesiąc, dzień)

Krzysztof Hetmański


(kierownik jednostki)

Wyjaśnienia do bilansu

Marta Jasińska-Cysek  
\_\_\_\_\_  
(główny księgowy)

2025-12-31  
\_\_\_\_\_  
(rok, miesiąc, dzień)

Krzysztof Hetmański  
\_\_\_\_\_  
(kierownik jednostki)

Nazwa i adres jednostki sprawozdawczej  SZKOŁA PODSTAWOWA NR 4 IM. UNICEF W OBORNIKACH  ul. Obrzycka 88 64-600 Oborniki	<b>Wyciąg z danych zawartych w  załączniku 'Informacja dodatkowa'</b>  sporządzony na dzień: <b>31-12-2025 r.</b>	Adresat:  Gmina Oborniki
Numer identyfikacyjny REGON  <b>001394515</b>		<b>92C3ADE922B51227</b> 

<b>II. Dodatkowe informacje i objaśnienia obejmują w szczególności:</b>		
	Wyszczególnienie	Kwota
1.7.	Kwota odpisu aktualizującego należności finansowe z tytułu pożyczek udzielonych ze środków budżetu JST utworzonego na podstawie art. 35b ust. 1 ustawy o rachunkowości - ujęta w poz. 1.7 Informacji dodatkowej	0,00
1.10.	kwotę zobowiązań w sytuacji gdy jednostka kwalifikuje umowy leasingu zgodnie z przepisami podatkowymi (leasing operacyjny), a według przepisów o rachunkowości byłby to leasing finansowy lub zwrotny z podziałem na kwotę zobowiązań z tytułu leasingu finansowego lub leasingu zwrotnego	0,00
1.10.1.	Łączna kwota zobowiązań z tytułu leasingu finansowego wykazana w pozycji 1.10	0,00
1.10.2.	Łączna kwota zobowiązań z tytułu leasingu zwrotnego wykazana w pozycji 1.10	0,00
1.12.	łączną kwotę zobowiązań warunkowych, w tym również udzielonych przez jednostkę gwarancji i poręczeń, także wekslowych, niewykazanych w bilansie, ze wskazaniem zobowiązań zabezpieczonych na majątku jednostki oraz charakteru i formy tych zabezpieczeń	0,00

Potwierdzenie za zgodność z danymi w Informacji dodatkowej

\_\_\_\_\_  
Marta Jasińska-Cysek  
(główny księgowy)

\_\_\_\_\_  
2026.01.23  
rok mies. dzień

\_\_\_\_\_  
Krzysztof Hetmański  
(kierownik jednostki)

Wyciąg z danych zawartych w załączniku 'Informacja dodatkowa'

Symbol	Wyszczególnienie	Uwaga JST
--------	------------------	-----------

Potwierdzenie za zgodność z danymi w Informacji dodatkowej

\_\_\_\_\_  
Marta Jasińska-Cysek  
(główny księgowy)

\_\_\_\_\_  
2026.01.23  
rok mies. dzień

\_\_\_\_\_  
Krzysztof Hetmański  
(kierownik jednostki)

**INFORMACJA DODATKOWA DO SPRAWOZDANIA FINANSOWEGO ZA 2025r.  
SZKOŁY PODSTAWOWEJ NR 4 im. UNICEF W OBORNIKACH**

**Część I „Wprowadzenie do sprawozdania finansowego”:**

1.
  - 1.1. nazwa jednostki: **SZKOŁA PODSTAWOWA NR 4 im. UNICEF**
  - 1.2. siedzibę jednostki: **OBORNIKI**
  - 1.3. adres jednostki: **UL. OBRZYCKA 88; 64-600 OBORNIKI**
  - 1.4. podstawowy przedmiot działalności jednostki: **jednostka organizacyjna realizująca zadania oświatowe, zapewniające kształcenie, wychowanie i opiekę w szkole podstawowej.**
2. wskazanie okresu objętego sprawozdaniem: **01.01.2025 – 31.12.2025r.**
3. wskazanie, że sprawozdanie zawiera dane łączne, jeżeli w skład jednostki nadrzędnej lub jednostki samorządu terytorialnego wchodzi jednostki sporządzające samodzielne sprawozdania finansowe: -
4. omówienie przyjętych zasad rachunkowości w tym metod wyceny aktywów i pasywów (także amortyzacji): **zgodnie z Zarządzeniem nr 197a/2017/2018 z dnia 05 stycznia 2017r. Dyrektora Zespołu Szkół w Obornikach**
5. inne informacje: -

**Część II „Dodatkowe informacje i objaśnienia”:**

1.
  - 1.1. szczegółowy zakres zmian wartości grup rodzajowych środków trwałych, wartości niematerialnych i prawnych, zawierający stan tych aktywów na początek roku obrotowego, zwiększenia i zmniejszenia z tytułu: aktualizacji wartości, nabycia, rozchodu, przemieszczenia wewnętrznego oraz stan końcowy, a dla majątku amortyzowanego - podobne przedstawienie stanów i tytułów zmian dotychczasowej amortyzacji lub umorzenia.

W punkcie tym wykazuje się szczegółowy zakres zmian wartości grup rodzajowych środków trwałych oraz wartości niematerialnych i prawnych. Informacje te należy przedstawić w formie poniższych tabel:

### Szczegółowy zakres zmian wartości grup rodzajowych środków trwałych i wartości niematerialnych i prawnych

L.p.	Nazwa grupy składników aktywów trwałych	Wartość początkowa (brutto) stan na początek roku obrotowego	Zwiększenia wartości początkowej				Razem zwiększenia	Zmniejszenia wartości początkowej			Razem zmniejszenia	Wartość początkowa (brutto) stan na koniec roku obrotowego
			Nabycie	Przemieszczenia wewnętrzne	Aktualizacja	Inne		Rozchód	Przemieszczenia wewnętrzne	Inne		
I.	Wartości niematerialne i prawne	24 088,13	3 447,00		0,00		3 447,00			0,00		27 535,13
II.	Środki trwałe	15 388 027,37	462 363,93	0,00	0,00	3 362,00	465 725,93	360 759,06	0,00	200,00	360 959,06	15 492 794,24
I.	Grunt	617 223,00			0,00		0,00	166 168,39			166 168,39	451 054,61
2.	Budynki, lokale i obiekty inżynierii lądowej i wodnej	13 245 829,44	61 463,99		0,00		61 463,99				0,00	13 307 293,43
3.	Urządzenia techniczne i maszyny	16 316,37	10 368,90		0,00		10 368,90				0,00	26 685,27
4.	Środki transportu	20 569,00			0,00		0,00				0,00	20 569,00
5.	Inne środki trwałe	1 488 089,56	390 531,04		0,00	3 362,00	393 893,04	194 590,67		200,00	194 790,67	1 687 191,93

## Szczegółowy zakres zmian umorzenia środków trwałych i wartości niematerialnych i prawnych

L.p.	Nazwa grupy składników aktywów trwałych	Umorzenie stan na początek roku obrotowego	Zwiększenia				Zmniejszenia	Razem zmniejszenia umorzenia	Umorzenie stan na koniec roku obrotowego	Wartość netto składników aktywów trwałych na początek roku obrotowego	Wartość netto składników aktywów trwałych na koniec roku obrotowego
			Amortyzacja (umorzenie) za rok obrotowy	Aktualizacja	Inne	Razem zwiększenia umorzenia					
I.	Wartości niematerialne i prawne	24 088,13	3 447,00	0,00			3 447,00		27 535,13	0,00	0,00
II.	Środki trwałe	5 890 051,97	743 345,16	0,00	3 362,00	746 707,16	194 590,67	200,00	6 441 968,46	9 497 975,40	9 050 825,78
1.	Grunty	0,00	0,00	0,00		0,00	0,00	0,00	0,00	617 223,00	451 054,61
2.	Budynki, lokale i obiekty inżynierii lądowej i wodnej	4 415 076,03	332 426,24	0,00		332 426,24			4 747 502,27	8 830 753,41	8 559 791,16
3.	Urządzenia techniczne i maszyny	15 303,57	2 216,88	0,00		2 216,88		0,00	17 520,45	1 012,80	9 164,82
4.	Środki transportu	20 569,00	0,00	0,00		0,00		0,00	20 569,00	0,00	0,00
5.	Inne środki trwałe	1 439 103,37	408 702,04	0,00	3 362,00	412 064,04	194 590,67	200,00	1 656 376,74	48 986,19	30 815,19

1.2. aktualną wartość rynkową środków trwałych, w tym dóbr kultury - o ile jednostka dysponuje takimi informacjami:

L.p.	Wyszczególnienie	Wartość bilansowa stan na koniec roku obrotowego	Aktualna wartość rynkowa
1.	Środki trwale w tym:	0	0
1.1.	Dobra kultury	0	0

1.3. kwotę dokonanych w trakcie roku obrotowego odpisów aktualizujących wartość aktywów trwałych odrębnie dla długoterminowych aktywów niefinansowych oraz długoterminowych aktywów finansowych:

L.p.	Wyszczególnienie aktywów trwałych	Stan odpisów aktualizujących na początek roku obrotowego	Zwiększenia	Zmniejszenia	Stan odpisów aktualizujących na koniec roku obrotowego
1.	Wartości niematerialne i prawne (inwestycje)	0	0	0	0
2.	Długoterminowe aktywa finansowe	0	0	0	0
3.	Należności długoterminowe	0	0	0	0

1.4. wartość gruntów użytkowanych wieczysto:

Grunty użytkowane wieczysto	Stan na koniec roku obrotowego
<b>Powierzchnia (ha)</b>	0
<b>Wartość (w zł)</b>	0

1.5. wartość nieamortyzowanych lub nieumarzanych przez jednostkę środków trwałych, używanych na podstawie umów najmu, dzierżawy i innych umów, w tym z tytułu umów leasingu:

L.p.	Nieamortyzowane lub nieumarzane przez jednostkę środki trwałe, używane na podstawie umów najmu, dzierżawy i innych umów, w tym z tytułu umów leasingu	
	Wyszczególnienie	Wartość wg stanu na koniec roku obrotowego
1.	Grunty	0
2.	Budynki, lokale i obiekty inżynierii lądowej i wodnej	0
3.	Urządzenia techniczne i maszyny	0
4.	Środki transportu	0
5.	Inne środki trwałe	0
6.	<b>Razem środki trwałe</b>	0

1.6. liczbę oraz wartość posiadanych papierów wartościowych, w tym akcji i udziałów oraz dłużnych papierów wartościowych:

Lp.	Wyszczególnienie posiadanych papierów wartościowych	Stany na koniec roku obrotowego	
		Wartość wykazana w bilansie	Łączna liczba
1.	Akcje	0	0
2.	Udziały	0	0
3.	Dłużne papiery wartościowe	0	0
4.	Inne papiery wartościowe	0	0
5.	<b>Razem papiery wartościowe</b>	0	0

1.7. dane o odpisach aktualizujących wartość należności, ze wskazaniem stanu na początek roku obrotowego, zwiększeniach, wykorzystaniu, rozwiązaniu i stanie na koniec roku obrotowego, z uwzględnieniem należności finansowych jednostek samorządu terytorialnego (stan pożyczek zagrożonych):

L.p.	Grupa należności (wg pozycji wyszczególnionych w bilansie) objęta odpisem aktualizującym	Odpisy aktualizujące należności				Stan na koniec roku obrotowego
		Stan na początek roku obrotowego	Zwiększenia	Wykorzystanie	Rozwiązanie	
1.	Należności z tytułu dostaw i usług	0	0	0	0	0
2.	Należności od budżetów	0	0	0	0	0
3.	Należności z tytułu ubezpieczeń i innych świadczeń	0	0	0	0	0
4.	Pozostałe należności	0	0	0	0	0
	<b>Razem</b>	0	0	0	0	0

1.8. dane o stanie rezerw według celu ich utworzenia na początek roku obrotowego, zwiększeniach, wykorzystaniu, rozwiązaniu i stanie końcowym:

L.p.	Wyszczególnienie rezerw według celu ich utworzenia	Rezerwy				Stan na koniec roku obrotowego
		Stan na początek roku obrotowego	Zwiększenia	Wykorzystanie	Rozwiązanie	
1.	-	0	0	0	0	0
2.	-	0	0	0	0	0
	<b>Razem</b>	0	0	0	0	0

1.9. podział zobowiązań długoterminowych według pozycji bilansu o pozostałym od dnia bilansowego, przewidywanym umową lub wynikającym z innego tytułu prawnego, okresie spłaty:

L.p.	Wyszczególnienie zobowiązań długoterminowych według pozycji bilansu	Kwota zobowiązań długoterminowych z okresem spłaty pozostałym od dnia bilansowego:		
		powyżej 1 roku do 3 lat	powyżej 3 do 5 lat	powyżej 5 lat
1.	Zobowiązania długoterminowe	0	0	0

1.10. kwotę zobowiązań w sytuacji gdy jednostka kwalifikuje umowy leasingu zgodnie z przepisami podatkowymi (leasing operacyjny), a według przepisów o rachunkowości byłby to leasing finansowy lub zwrotny z podziałem na kwotę zobowiązań z tytułu leasingu finansowego lub leasingu zwrotnego:

L.p.	Wyszczególnienie	Kwota zobowiązania wg stanu na koniec roku obrotowego:
1.	Umowy leasingu kwalifikowane przez jednostkę zgodnie z przepisami podatkowymi (leasing operacyjny), a według przepisów o rachunkowości byłby to leasing finansowy	0
2.	Umowy leasingu kwalifikowane przez jednostkę zgodnie z przepisami podatkowymi (leasing operacyjny), a według przepisów o rachunkowości byłby to leasing zwrotny	0

1.11. łączną kwotę zobowiązań zabezpieczonych na majątku jednostki ze wskazaniem charakteru i formy tych zabezpieczeń:

L.p.	Wyszczególnienie zobowiązań zabezpieczonych na majątku jednostki	Stan na koniec roku obrotowego		Forma i charakter zabezpieczenia
		Kwota zobowiązania	Kwota zabezpieczenia	
1.	-	0	0	0
2.	-	0	0	0
Razem:		0	0	

1.12. łączną kwotę zobowiązań warunkowych, w tym również udzielonych przez jednostkę gwarancji i poręczeń, także wekslowych, niewykazanych w bilansie, ze wskazaniem zobowiązań zabezpieczonych na majątku jednostki oraz charakteru i formy tych zabezpieczeń:

L.p.	Wyszczególnienie zobowiązań warunkowych	Stan na koniec roku obrotowego		Forma i charakter zabezpieczenia
		Kwota zobowiązania warunkowego	Kwota zabezpieczenia	
1.	-	0	0	-
2.	-	0	0	-
Razem:		0	0	-

1.13. wykaz istotnych pozycji czynnych i biernych rozliczeń międzyokresowych, w tym kwotę czynnych rozliczeń międzyokresowych kosztów stanowiących różnicę między wartością otrzymanych finansowych składników aktywów a zobowiązaniem zapłaty za nie:

L.p.	Wyszczególnienie istotnych pozycji czynnych i biernych rozliczeń międzyokresowych	Kwota wg stanu na koniec roku obrotowego
1.	Razem czynne rozliczenia międzyokresowe w tym:	0

1.1	czynne rozliczenia międzyokresowe kosztów stanowiące różnicę między wartością otrzymanych finansowych składników aktywów a zobowiązaniem zapłaty za nie	0
2.	<b>Razem bierne rozliczenia międzyokresowe w tym:</b>	

1.14. łączną kwotę otrzymanych przez jednostkę gwarancji i poręczeń niewykazanych w bilansie:

Lp.	Wyszczególnienie	Kwota wg stanu na koniec roku obrotowego
1.	Otrzymane przez jednostkę gwarancje niewykazane w bilansie	0
2.	Otrzymane przez jednostkę poręczenia niewykazane w bilansie	0

1.15. kwota wypłaconych środków pieniężnych na świadczenia pracownicze

Lp.	Wyszczególnienie	Kwota wypłacona w roku obrotowym
1.	Środki pieniężne na świadczenia pracownicze	496 530,19

W powyższym punkcie należy wykazać wartość świadczeń pracowniczych wypłaconych w trakcie roku obrotowego, tj.: nagrody jubileuszowe, odprawy emerytalne i rentowe, świadczenia urlopowe, świadczenia BHP, refundacja za okulary i umundurowanie.

1.16. inne informacje

W powyższym punkcie należy przedstawić inne, istotne zdaniem jednostki informacje .

## Pożyczki mieszkaniowe – 32 500,00

2.1 wysokość odpisów aktualizujących wartość zapasów

L.p.	Wyszczególnienie rodzaju zapasów (według pozycji bilansu)	Wysokość odpisów aktualizujących wg stanu na koniec roku obrotowego
1.	-	0
2.	-	0
3.	-	0

2.2. koszt wytworzenia środków trwałych w budowie, w tym odsetki oraz różnice kursowe, które powiększyły koszt wytworzenia środków trwałych w budowie w roku obrotowym:

L.p.	Koszt wytworzenia środków trwałych w budowie	
	Wyszczególnienie	Kwota w roku obrotowym
1.	Ogółem koszty wytworzenia	0

W pozycji należy wykazać koszt środków trwałych wytworzonych we własnym zakresie, nie wykazuje się natomiast wartości środków trwałych w budowie realizowanych siłami obcymi, czyli wycenianych według cen nabycia.

2.3. kwotę i charakter poszczególnych pozycji przychodów lub kosztów o nadzwyczajnej wartości lub które wystąpiły incydentalnie:

L.p.	Wyszczególnienie poszczególnych pozycji przychodów lub kosztów o nadzwyczajnej wartości lub które wystąpiły incydentalnie	Charakter	Kwota w roku obrotowym
1.	Ogółem przychody o nadzwyczajnej wartości w tym:	0	0
2.	Ogółem przychody które wystąpiły incydentalnie w tym:	0	0
3.	Ogółem koszty o nadzwyczajnej wartości w tym:	0	0
4.	Ogółem koszty które wystąpiły incydentalnie w tym:	0	0

2.4. informację o kwocie należności z tytułu podatków realizowanych przez organy podatkowe podległe ministrowi właściwemu do spraw finansów publicznych wykazywanych w sprawozdaniu z wykonania planu dochodów budżetowych.

2.5. inne informacje

W powyższym punkcie należy przedstawić inne, istotne zdaniem jednostki informacje np. informacje dotyczące podzielonej płatności oraz stosowanego prewspółczynnika i struktury, informacje dotyczące struktury zatrudnienia

- wskaźnik proporcji na 2025r. - 1%
- wskaźnik struktury na 2025r. - 100%


#### **Zatrudnienie:**

- Nauczyciel początkujący – 9,44 etatów
- Nauczyciel mianowany – 16,83 etatów
- Nauczyciel dyplomowany – 43,28 etatów
- Obsługa i administracja – 26,5 etatu

3. Inne informacje niż wymienione powyżej, jeżeli mogłyby w istotny sposób wpłynąć na ocenę sytuacji majątkowej i finansowej oraz wynik finansowy jednostki

W punkcie tym należy wskazać przede wszystkim zdarzenia, które wystąpiły po dniu bilansowym, a w sposób istotny wpływają na sytuację majątkową i finansową jednostki.

Przedstawia się także zdarzenia, które wpływają na funkcjonowanie całej Gminy.

Nazwa i adres jednostki sprawozdawczej <b>SZKOŁA PODSTAWOWA NR 4 IM. UNICEF W OBORNIKACH</b>  ul. Obrzycka 88 64-600 Oborniki	<b>Rachunek zysków i strat jednostki (wariant porównawczy)</b>  <b>sporządzony na dzień 31-12-2025 r.</b>	Adresat:  Gmina Oborniki	
Numer identyfikacyjny REGON  <b>001394515</b>		Wysłać bez pisma przewodniego 6683EFB2333FF282 	
		<b>Stan na koniec roku poprzedniego</b>	<b>Stan na koniec roku bieżącego</b>
<b>A. Przychody netto z podstawowej działalności operacyjnej</b>	556 502,74	681 023,62	
A.I. Przychody netto ze sprzedaży produktów	0,00	0,00	
A.II. Zmiana stanu produktów (zwiększenie - wartość dodatnia, zmniejszenie - wartość ujemna)	0,00	0,00	
A.III. Koszt wytworzenia produktów na własne potrzeby jednostki	0,00	0,00	
A.IV. Przychody netto ze sprzedaży towarów	0,00	0,00	
A.V. Dotacje na finansowanie działalności podstawowej	0,00	0,00	
A.VI. Przychody z tytułu dochodów budżetowych	556 502,74	681 023,62	
<b>B. Koszty działalności operacyjnej</b>	14 415 527,69	15 719 177,98	
B.I. Amortyzacja	350 891,35	352 814,12	
B.II. Zużycie materiałów i energii	1 314 406,80	1 379 388,50	
B.III. Usługi obce	668 143,76	665 174,51	
B.IV. Podatki i opłaty	100,00	0,00	
B.V. Wynagrodzenia	9 723 780,00	10 746 328,88	
B.VI. Ubezpieczenia społeczne i inne świadczenia dla pracowników	2 346 071,14	2 563 378,93	
B.VII. Pozostałe koszty rodzajowe	1 986,64	1 193,04	
B.VIII. Wartość sprzedanych towarów	0,00	0,00	
B.IX. Inne świadczenia finansowane z budżetu	10 148,00	10 900,00	
B.X. Pozostałe obciążenia	0,00	0,00	
<b>C. Zysk (strata) z działalności podstawowej (A - B)</b>	-13 859 024,95	-15 038 154,36	
<b>D. Pozostałe przychody operacyjne</b>	27 896,15	35 480,24	
D.I. Zysk ze zbycia niefinansowych aktywów trwałych	0,00	0,00	
D.II. Dotacje	0,00	0,00	
D.III. Inne przychody operacyjne	27 896,15	35 480,24	
<b>E. Pozostałe koszty operacyjne</b>	0,00	0,00	

Marta Jasińska-Cysek  
główny księgowy

2025-12-31  
rok, miesiąc, dzień

Krzysztof Hetmański  
kierownik jednostki

E.I.	Koszty inwestycji finansowanych ze środków własnych samorządowych zakładów budżetowych i dochodów jednostek budżetowych gromadzonych na wydzielonym rachunku	0,00	0,00
E.II.	Pozostałe koszty operacyjne	0,00	0,00
<b>F.</b>	<b>Zysk (strata) z działalności operacyjnej (C + D - E)</b>	<b>-13 831 128,80</b>	<b>-15 002 674,12</b>
<b>G.</b>	<b>Przychody finansowe</b>	<b>0,00</b>	<b>0,00</b>
G.I.	Dywidendy i udziały w zyskach	0,00	0,00
G.II.	Odsetki	0,00	0,00
G.III.	Inne	0,00	0,00
<b>H.</b>	<b>Koszty finansowe</b>	<b>0,00</b>	<b>0,00</b>
H.I.	Odsetki	0,00	0,00
H.II.	Inne	0,00	0,00
<b>I.</b>	<b>Zysk (strata) brutto (F+G-H)</b>	<b>-13 831 128,80</b>	<b>-15 002 674,12</b>
<b>J.</b>	<b>Podatek dochodowy</b>	<b>0,00</b>	<b>0,00</b>
<b>K.</b>	<b>Pozostałe obowiązkowe zmniejszenia zysku (zwiększenia straty)</b>	<b>0,00</b>	<b>0,00</b>
<b>L.</b>	<b>Zysk (strata) netto (I-J-K)</b>	<b>-13 831 128,80</b>	<b>-15 002 674,12</b>

\_\_\_\_\_  
Marta Jasińska-Cysek  
główny księgowy

\_\_\_\_\_  
2025-12-31  
rok, miesiąc, dzień

\_\_\_\_\_  
Krzysztof Hetmański  
kierownik jednostki

Marta Jasińska-Cysek  
główny księgowy

2025-12-31  
rok, miesiąc, dzień

Krzysztof Hetmański  
kierownik jednostki

Nazwa i adres jednostki sprawozdawczej  <b>SZKOŁA PODSTAWOWA NR 4 IM. UNICEF W OBORNIKACH</b>  ul. Obrzycka 88 64-600 Oborniki	<b>Zestawienie zmian w funduszu jednostki</b>   <b>sporządzone na dzień 31-12-2025 r.</b>	Adresat:  Gmina Oborniki	
Numer identyfikacyjny REGON  <b>001394515</b>		Wysłać bez pisma przewodniego 1E747AF0E56612CE 	
		<b>Stan na koniec roku poprzedniego</b>	<b>Stan na koniec roku bieżącego</b>
<b>I. Fundusz jednostki na początek okresu (BO)</b>	20 086 594,94	22 525 064,77	
I.1. Zwiększenie funduszu (z tytułu)	13 919 965,93	15 366 695,86	
I.1.1. Zysk bilansowy za rok ubiegły	0,00	0,00	
I.1.2. Zrealizowane wydatki budżetowe	13 901 082,97	15 294 862,97	
I.1.3. Zrealizowane płatności ze środków europejskich	0,00	0,00	
I.1.4. Środki na inwestycje	18 882,96	10 368,90	
I.1.5. Aktualizacja wyceny środków trwałych	0,00	0,00	
I.1.6. Nieodpłatnie otrzymane środki trwałe i środki trwałe w budowie oraz wartości niematerialne i prawne	0,00	61 463,99	
I.1.7. Aktywa przejęte od zlikwidowanych lub połączonych jednostek	0,00	0,00	
I.1.8. Aktywa otrzymane w ramach centralnego zaopatrzenia	0,00	0,00	
I.1.9. Pozostałe odpisy z wyniku finansowego za rok bieżący	0,00	0,00	
I.1.10. Inne zwiększenia	0,00	0,00	
I.2. Zmniejszenia funduszu jednostki (z tytułu)	11 481 496,10	14 695 013,03	
I.2.1. Strata za rok ubiegły	10 867 590,59	13 831 128,80	
I.2.2. Zrealizowane dochody budżetowe	595 022,55	687 346,94	
I.2.3. Rozliczenie wyniku finansowego i środków obrotowych za rok ubiegły	0,00	0,00	
I.2.4. Dotacje i środki na inwestycje	18 882,96	10 368,90	
I.2.5. Aktualizacja środków trwałych	0,00	0,00	
I.2.6. Wartość sprzedanych i nieodpłatnie przekazanych środków trwałych i środków trwałych w budowie oraz wartości niematerialnych i prawnych	0,00	166 168,39	
I.2.7. Pasywa przejęte od zlikwidowanych lub połączonych jednostek	0,00	0,00	
I.2.8. Aktywa przekazane w ramach centralnego zaopatrzenia	0,00	0,00	
I.2.9. Inne zmniejszenia	0,00	0,00	
<b>II. Fundusz jednostki na koniec okresu (BZ)</b>	22 525 064,77	23 196 747,60	

Marta Jasińska-Cysek  
główny księgowy

2025-12-31  
rok, miesiąc, dzień

Krzysztof Hetmański  
kierownik jednostki

<b>III.</b>	<b>Wynik finansowy netto za rok bieżący (+,-)</b>	-13 831 128,80	-15 002 674,12
III.1.	zysk netto (+)	0,00	0,00
III.2.	strata netto (-)	-13 831 128,80	-15 002 674,12
III.3.	nadwyżka środków obrotowych	0,00	0,00
<b>IV.</b>	<b>Fundusz (II+,-III)</b>	8 693 935,97	8 194 073,48

\_\_\_\_\_  
Marta Jasińska-Cysek  
główny księgowy

\_\_\_\_\_  
2025-12-31  
rok, miesiąc, dzień

\_\_\_\_\_  
Krzysztof Hetmański  
kierownik jednostki

Marta Jasińska-Cysek  
główny księgowy

2025-12-31  
rok, miesiąc, dzień

Krzysztof Hetmański  
kierownik jednostki